

Учреждение: МБДОУ г. Иркутска детский сад №113

Авторы:

А.А. Лукина, муз. руководитель,

С.А. Лазарева, старший воспитатель,

И.А. Золотарёва, воспитатель



Сценарий для подготовительной группы,
посвящённый празднованию 9 мая – часть проекта «День Победы»

МБДОУ г. Иркутска детского сада №113



Тема: «Эстафета Победы»



Цель: Развитие интерес и уважения к героям войны, воспитание чувства гордости за русский народ, победивший врага в годы ВОВ, активизация познавательно – исследовательской, поисковой деятельности, ориентирование детей, ветеранов, педагогов, родителей на участие в акции «Помни меня», проводимой администрацией г. Иркутска.

Образовательные области: «Музыка»,

«Социализация», «Коммуникация», «Восприятие художественной литературы», «Познание».

Интеграция образовательных областей: «Безопасность», «Здоровье», «Физическая культура», «Труд», «Художественное творчество».



Предварительная работа: проект «День Победы», разучивание стихов, песен к эстафете, изготовление цветов в подарок ветеранам.

Работа с родителями: разучивание стихов, песен к эстафете, совместное изготовление с детьми творческих работ к оформлению выставки «Победа глазами детей».












Атрибуты:

- ✓ зал украшен двумя баннерами (на баннерах георгиевские ленты), флажками, шарами;
- ✓ цветы, флажки, султанчики для детей;
- ✓ эмблемы команд «Пехота», «Моряки» на каждого ребёнка;
- ✓ распечатанные слова к песне Алёша на каждого гостя;
- ✓ атрибуты к «Переправе» 4 кегли, 2 конуса, воротца (2 комплекта)

Ноты:

- ✓  ПЕСНЯ «ДЕНЬ 9 МАЯ», слова В. Харитоновна, музыка Д. Тухманова;
- ✓  ПЕСНЯ «ВЕЧНЫЙ ОГОНЬ», слова Д. Чибисовой, музыка А. Филиппенко;

Видео, аудио материал: Видео заставки скачаны с сервера Youtube

- ✓  видео заставка «День Победы». wmv
<http://www.youtube.com/watch?v=ziQR8B-3Hpc>
- ✓  песня «Наследники Победы», слова В.Шумилина, музыка Е.Зарицкой. mp3;
- ✓  песня «Вставай страна огромная», слова В. Лебедев-Кумач, музыка А.В. Александров. mp3;
- ✓  голос Левитана – объявление о начале войны. mp3;
<http://www.9maya.ru/937-yurij-levitan-obyavleniya-v-mp3.html>
- ✓ песня «Губки бантиком», автор слов и музыки О.Попков. mp3;
<http://www.audioposk.com/track/kristina/mp3/gubki-bantikom-brovki-domikom/>
- ✓  видео-футаж "Помним и гордимся" - Вечный огонь. wmv;
<http://www.youtube.com/watch?v=KSBDV7QwGCS>
- ✓  видео заставка Метроном «Минута молчания - Вечный огонь». wmv;
<http://www.youtube.com/watch?v=SCaiOXyo2vo>
- ✓  Видео фильм о памятнике в Болгарии «Алеша». Съёмка памятника Алеше сделана в Пловдиве в сентябре 2008 года на песню «Алеша», стихи К. Я. Ваншенкина, музыка Эд. С. Колмановского;
http://www.youtube.com/watch?v=6mP7_ym3I38&list=RD02qFDAIFD5PPI
- ✓  попури (Различных исполнителей) - Попурри к Дню Победы, минус. mp3;
<http://muzofon.com/search/>
- ✓  песня «Синий платочек», музыка Е. Петербургского, слова Я. Галицко-го и М. Максимова. mp3;
- ✓  песня «Лети, лепесток», слова И.Григорьевой, К.Костина, музыка К.Костина. mp3;
- ✓  видео фрагмент мэра г. Иркутска В. Кандрашова акция «Помни меня», wmv;
<http://admirkutsk.ru/?rubr=1087>

ТСО: настенный ЖК телевизор, музыкальный центр, флэш накопители.

ИКТ: Слайды презентации в формате JPG для показа на телевизоре, презентация взяты с сайта: <http://www.myshared.ru/> и переработаны по сюжету и формату:

- ✓ «Дети-герои войны» - 7 слайда;
- ✓ «Ордена, медали» - 4 слайда.

Действующие лица: ведущий, дети, гости – ветераны войны, тыла, труда.

ХОД:



1. Вступительная часть:

♪ Дети входят в зал (в руках цветы, флажки, султанчики) под видео заставку День Победы + «Наследники Победы». Сл. В.Шумилина Муз. Е. Зарицкой
Перестроение двойками, четвёрками, построение полукругом.

Ведущая:

В цветы все улицы одеты
И песни звонкие слышны
Сегодня праздник День Победы
Счастливым, светлым день весны!

Монтаж «День Победы»

1 ребёнок:

Мы сегодня отмечаем
Светлый праздник всей страны
Помнить люди эту дату
Обязательно должны!

2 ребёнок:

День Победы – это праздник,
Это вечером салют,
Много флагов на параде,
Люди радостно поют

3 ребёнок:

Ветераны с орденами
Вспоминают о войне
Разговаривают с нами
О победной той весне

4 ребёнок:

Славим в мае День Победы
Свежий праздник всех людей
В мае радуга смеется
Цвет черемух все нежней

♪ ПЕСНЯ «ДЕНЬ 9 МАЯ» слова В. Харитонов, музыка Д. Тухманова
Дети садятся на стулья





2. Сообщение темы и целей:

Ведущая: Дорогие ребята! Сегодня на наш праздник пришли ветераны труда и ветераны тыла. (Представление ветеранов). Праздник наш будет необычный, мы проведем Эстафету Победы. В старину слово «эстафета» (устар.) обозначало срочное сообщение, передаваемое сменяющимися друг друга нарочными, преимущественно конными (Большой Энциклопедический словарь). Вот и мы сегодня проведём соревнование команд, которые будут сменяться музыкальными паузами и информационными сообщениями. Наша Эстафета Победы сообщает о том, что скоро наступит замечательный праздник нашего народа - День Победы. День скорби и радости. Почему этот день так называют? *(ответы детей)*

Деление группы на команды, надеваем эмблемы команд.



В нашей эстафете примут участие 2 команды: «Моряки» и «Пехота». А судить наше соревнование будут уважаемые ветераны (Назвать членов жюри и раздать бланки *(приложение 1)*, члены жюри заранее выбираются из гостей - ветеранов). Победители будут определяться по количеству набранных баллов. За победу в конкурсе ставится 1 балл.

Дети садятся на стулья

! Информационный блок: «Как началась война»

 *голос Левитана – объявление о начале войны. тр3*

Ведущая:

Запись, которую вы сейчас услышали, сделана почти 70 лет назад. Именно этот голос, голос известного советского диктора - Юрия Борисовича Левитана слышали люди 22 июня 1941 года. Именно из этого сообщения все узнали, что началась война. Война, принесящая много горя и страданий нашему народу. В последние годы незадолго до 9 мая, мы с вами видим на улицах, на одежде людей, на машинах оранжево-черные ленточки, зачем они нужны? Что они обозначают? Посмотрите внимательно, в нашем зале есть изображения этой ленточки.

Дети находят ленты, изображённые на баннерах, которыми украшен зал.

Ведущая:

Такая двухцветная лента называется - георгиевской. Она относится к Ордену Святого Георгия, который являлся высшей наградой России. Цвета черный и оранжевый означают «дым и пламя».



3. «Разминка» 1 конкурс

Ведущая: Начинаем эстафету, первый конкурс «Разминка» (1 вопрос одной команде, следующий вопрос - другой).

Команда «Пехота»	Команда «Моряки»
1. Как называется война, победу в которой мы празднуем 9 мая?	2. Когда началась война? В каком месяце? Какого числа?
3. Сколько лет она продолжалась?	4. Кто напал на нашу страну?
5. Как называлась наша страна в то время?	6. Назовите города-герои, которые вы знаете.

Жюри подводят итоги 1 конкурса, объявляют результат.



Музыкальная пауза: «Губки бантиком»

Хореографическая студия «Конфетти»

танец на песню «Губки бантиком», автор слов и музыки - О.Попков.

Танцуют дети средней группы в подарок ветеранам.



Информационный блок: «Дети-герои войны»

Слайды презентации в формате JPG для показа на телевизоре

«Дети-герои войны» - 7 слайдов

Ведущая:

- Ребята, как называли детей, которые помогали в тылу бить фашистов?

- Сейчас о подвигах героев вам расскажет Валентина Филипповна Коновалова.

Рассказ Валентины Филипповны о детях и подростках-героях

1 слайд – заголовок рассказа.

2 слайд – фото пионеров-героев.

3 слайд – фото города Краснодона.

4 слайд – фото памятника героям «Молодой гвардии».

5 слайд – фото героев «Молодой гвардии».

6 слайд – рассказ о подвиге Любость Григорьевны Шевцовой.

Член штаба комсомольской антифашистской подпольной организации "Молодая гвардия". Родилась 8 сентября 1924 г. в поселке Изварино Краснодонского района Ворошиловградской области (ныне Луганская обл., Украина) в семье рабочего-шахтера. В сентябре 1942-го становится членом подпольной комсомольской организации в Краснодоне, а затем и членом штаба "Молодой гвардии". Распространяла листовки, организовывала побеги военнопленных из лагерей и переправу их через линию фронта, передавала сообщения в штаб партизанского движения. По заданию штаба несколько раз ездила в Ворошиловград. Там же и была арестована 8 января. 9 февраля 1943 г. она была расстреляна в Гремучем лесу на окраине г. Ровеньки. Последними словами ее были: "За нас ответите, гады, наши подходят, смерть...". Похоронена 20 марта 1943 г. в братской могиле жертв фашизма в центре г. Ровеньки. 13 сентября 1943 года посмертно удостоена звания Героя Советского Союза.

7 слайд – Вечная память!



Музыкальная пауза: «Вечный огонь»

Монтаж «Вечный огонь»

1 ребёнок:

Куда б не шёл, не ехал ты,
Но здесь остановись!
Могиле этой дорогой
Всем сердцем поклонись!

2 ребёнок:

Кто б ни был ты - рыбак, шахтер
Ученый, иль пастух,
Навек запомни - здесь лежит
Твой самый лучший друг

3 ребёнок:

И для тебя, и для меня
Он сделал все что мог
Себя в бою не пожалел
И Родину сберег

♪ ПЕСНЯ «ВЕЧНЫЙ ОГОНЬ»,

слова Д. Чибисовой, музыка А. Филип-пенко;

Минута молчания.

Ведущая: Давайте почтим память погибших солдат минутой молчания (метроном)

♪ Видео заставка Метроном «Минута молчания – Вечный огонь».

Дети садятся на стулья.



4. «Загадки» 2 конкурс

Ведущая:

Продолжаем эстафету Победы, второй конкурс «Загадок» (1 загадка одной команде, следующая загадка - другой).

Команда «Пехота»	Команда «Моряки»
Его машина вся в броне, Как будто черепаха. Ведь на войне как на войне, Здесь не должно быть страха! Ствол оружийный впереди: Опасно! Враг, не подходи! (Танкист)	Он поднимает в небеса Свою стальную птицу. Он видит горы и леса, Воздушные границы. Зачем летит он в вышину? Чтоб защитить свою страну! (Военный летчик, пилот)
У паренька сбылась мечта - Пришел служить он в роту. Теперь стреляет: "Тра-та-та!" Из пушки, миномета. Недавно служит паренек, Но самый лучший он стрелок. (Артиллерист)	Был ранен молодой солдат На поле утром рано. А он забрал его в санбат И обработал раны. Извлек из тела смельчака Опасные осколки. Была тверда его рука: "Живи, братишка, долго!"(Военврач)
Снова в бой машина мчится, Режут землю гусеницы, Та машина в поле чистом Управляется ... (танкистом)	Моряком ты можешь стать, Чтоб границу охранять И служить не на земле, А на военном ... (корабле)
Хоть зовут меня ручная, Но характер колкий. Будет помнить навсегда, Враг мои осколки. (Граната)	Из ограды ствол торчит, Беспощадно он строчит. Кто догадлив, тот поймет То, что это ... (Пулемет)

Использованы материалы со следующих сайтов:

<http://vashechudo.ru/raznoe/zagadki/zagadki-dlja-detei-7-let/page-2.html>

<http://www.vsezagadki.ru/2011/04/zagadki-pro-voynu-ko-dnyu-pobedy/>

Жюри подводят итоги 2 конкурса, объявляют результат.

! ★ Информационный блок: «Ордена, медали»

Слайды презентации в формате JPG для показа на телевизоре

«Ордена, медали» - 4 слайда.

Ведущая:

Ребята, сейчас я вам расскажу о наградах. Наградами называют ордена и медали. Как мы можем, увидев их, узнать, где орден, а где медаль?

- 1 слайд Медали. Дело в том, что медаль всегда имеет круглую или овальную форму;
- 2 слайд Ордена. Орден может быть любой формы (например, в виде звезды);
- 3 слайд Вручение наград на фронте
- 4 слайд Слава героям!

♪ ★ Музыкальная пауза – конкурс для гостей:

Ведущая:

Приглашаем наших гостей поучаствовать в музыкальном конкурсе: Попурри военных песен.

♪ *Попурри (Различных исполнителей) - Попурри к Дню Победы, минус*

- | | |
|-----------------------------------|-------------------------------------|
| 1 отрывок из песни «Три танкиста» | 2 отрывок из песни «Катюша» |
| 3 отрывок из песни «Смуглянка» | 4 отрывок из песни «Синий платочек» |

Ведущая:

В военные годы песня «Синий платочек» была очень популярна - она напоминала о доме, семье, любимой. Наши девочки подготовили подарок ветеранам:

♪ *Танец девочек подготовительной группы «Синий платочек» на песню «Синий платочек», музыка Е. Петербургского, слова Я. Галицкого и М. Максимова.*





5. «Поэтический» 3 конкурс:

Ведущая: Наш следующий конкурс – поэтический. От каждой команды участвует один человек – он прочитает стихотворение на военную тему.

Дети выходят и читают стихи о войне.

Жюри подводят итоги 3 конкурса, объявляют результат.



Музыкальная пауза – экскурсия в Болгарию:

 *Видео фильм о памятнике в Болгарии «Алёша»*

на песню «Алёша», стихи К. Я. Ваншенкина, музыка Эд. С. Колмановского

Ведущая: Ребята, а сейчас мы с вами отправимся на экскурсию в Болгарию, там мы увидим памятник советскому солдату «Алёша». Советская песня, посвящённая памятнику советскому солдату в болгарском городе Пловдив «Алёша», является символом всем советским солдатам, погибшим при освобождении Болгарии от немецко - фашистской оккупации во Второй мировой войне.

Просим дорогих гостей подпевать песню вместе с сюжетом видео фильма.

(Ведущая раздаёт слова песни гостям).



6. Военная Эстафета «Переправа» 4 конкурс:

Ребята, следующий конкурс - «Переправа». Ваша задача - переправиться через речку, на которой встречаются опасные места-кегли. Вначале вы перелезаете через обруч, затем оббегаете кегли, переползаете через воротца и возвращаетесь обратно. Побеждает та команда, в которой все ребята переправились на тот берег и вернулись обратно.

Жюри подводят итоги 4 конкурса, объявляют результат.



Информационный блок: «Рассказ ветерана»

Ветеран тыла рассказывает о нелёгкой жизни в тылу. О том, как засаживали поля, обрабатывали их, а после рабочего дня – отправлялись в госпиталь и стирали бинты.

Ведущая: накануне Великого Дня Победы в Иркутске стартовала масштабная акция «Помни меня», ее итогом станет создание уникального фотоархива, собранного иркутянами. Фотографии участников Великой Отечественной войны и тружеников тыла мы соберем на стендах, которые в июне будут стоять на набережной Ангары возле мемориала «Вечный огонь».

Акция администрации г. Иркутска «Помни меня», просмотр обращение мэра г. Иркутска В. Кандрашова. видео фрагмент. Приглашение к участию в акции.



7. «Опрос» 5 конкурсу:



Ведущая: Сейчас я задам вам последний вопрос - самый главный: Как вы думаете, что нужно делать, чтобы войны больше не было?

Ответы детей

Жюри подводят итоги 5 конкурсу,

всей Эстафеты Победы, объявляют результат.

Награждение команд, подарки - шоколадные медальки.

  **Музыкальная пауза: Танец на песню «Лети, лепесток», слова И.Григорьевой, К.Костина, музыка К.Костина.**

После песни дети дарят цветы, с которыми танцевали-ветеранам.



8. Итог:

Дети встают полукругом. Монтаж «Мир»

1 ребёнок:

Я хочу чтоб птицы пели
Чтоб весной ручьи звенели
Я хочу чтоб солнце грело
И березка зеленела

2 ребёнок:

Благодарю солдаты вас
За жизнь, за детство, за весну
За тишину, за мирный дом

ВСЕ: За мир, в котором мы живем

Ведущая:

Да здравствует Родина наша большая!
Да здравствует Армия наша родная!
Да здравствует счастье народов!
Да здравствует мир и свобода!

ВСЕ: Ура! Ура! Ура!

Ведущая:

На этом наша «Эстафета Победы» заканчивается. Благодарю всех за участие.

Сценарий переработан, идея сценария взята в интернете:

<http://www.det-sad.com/detyam-o-geroyax-voiny>

**Бланк для жюри к развлечению
«Эстафета Победы»**

№ конкурса	Команды	
	«Моряки» 	«Пехота» 
Конкурс № 1 <i>Разминка</i>		
Конкурс № 2 <i>Загадки</i>		
Конкурс № 3 <i>Поэтический</i>		
Конкурс № 4 <i>Эстафета «Переправа»</i>		
Конкурс № 5 <i>Опрос</i>		
Итог		